INVESTITOR	**DARS, d. d., Ulica XIV. Divizije 4, 3000 Celje**
OBJEKT	**OBNOVA CESTNINSKE POSTAJE IN IZPOSTAVE DOB**
ŠT. NAČRTA:	**102/2024**
DATUM:	**MAJ 2025, OKTOBER 2025 (recenzija)**

KAZALO NAČRTOV

VSEBINA RISB

Št. lista	Naslov risbe
	OBJEKT 9 - NADSTREŠNICA ZA PREGLEDNA VOZILA
	IZVLEČEK ARMATURE
	IZVLEČEK JEKLENEGA MATERIALA
09.1	ARMATURA TEMELJEV NADSTREŠNICE
09.2	DISPOZICIJA JEKLENE KONSTRUKCIJE, PREREZ A-A, DETAJLI

Palice - specifikacija

ozn	oblika in mere [cm]	Ø	lg [m]	n [kos]	lgn [m]	T. poz. [kg]
O9 - Temelji (stran O9.1) (1 kos)						
1	250	12	2.50	68	170.00	150.96
2	113 / 98 13 98 / 113	12	4.48	17	76.16	67.63
3	113 / 113 13 113 / 113	12	4.78	34	162.52	144.32

Palice - izvleček

Ø [mm]	lgn [m]	Teža enote [kg/m']	Teža [kg]
B500, Ø <= 12 mm			
12	408.68	0.89	362.91
Skupaj (B500, Ø <= 12 mm)			362.91
Skupaj			362.91

SEZNAM MATERIALA

Investitor: DARS, Družba za avtoceste v Republiki Sloveniji d.d., Ul. XIV. Divizije 4, 3000 Celje
Objekt: OBNOVA CESTNINSKE POSTAJE IN IZPOSTAVE DOB
Risba: O9.2

Datum: MAJ 2025
Št. projekta: KGIP 2024/011
št. načrta: 2024/102

Stran: 1/1
SPINA

Poz	Kos	OPIS	PROFILI kg/m´	PROFILI dolž./enoto	kg na enoto	PLOČEVINE %	PLOČEVINE širina	PLOČEVINE deb.	PLOČEVINE dolžina	kg na enoto	Snov	kg za naročilo	dolžina profila[m]	Pripombe
STEBRI														
S01	3	profil ()273/10	64,9	3960	257,0						S235JR	771	11,88	
S02	3	profil ()273/10	64,9	4320	280,4						S235JR	841	12,96	
PRIMARNI NOSILCI														
N01	3	profil HEA300	88,3	7000	618,1						S235JR	1854	21,00	
LEGE														
L01	8	profil .C. 220/140/6	27,22	8000	217,8						S235JR	1742	64,00	
L02	8	profil .C. 220/140/6	27,22	8900	242,3						S235JR	1938	71,20	
PLOČEVINE														
D1	3	pločevina				100	800	25	300	47,1	S235JR	141		
D2	3	pločevina				100	260	25	500	25,5	S235JR	77		
D2a	3	pločevina				100	260	25	500	25,5	S235JR	77		
D3	15	pločevina				100	300	15	260	9,2	S235JR	138		
D3a	6	pločevina				100	260	15	260	8,0	S235JR	48		
D4	14	pločevina				100	300	25	240	14,1	S235JR	198		
										SKUPAJ	Σ	**8607 kg**		

POZ. NAČRT - TEMELJI NADSTREŠNICE 09

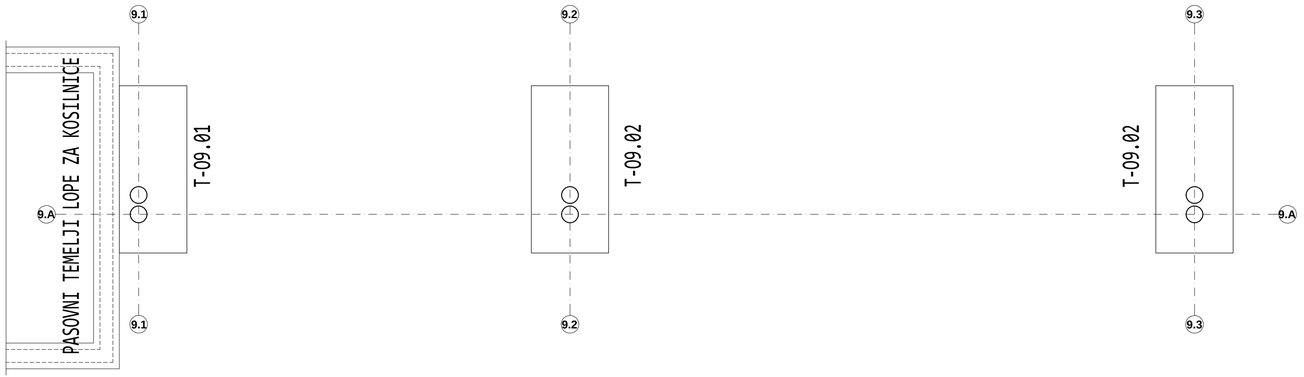

Poz. T-09.01; b/h=105/120cm
kos. 1

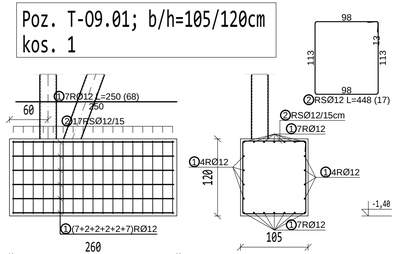

Poz. T-09.02; b/h=120/120cm
kos. 2

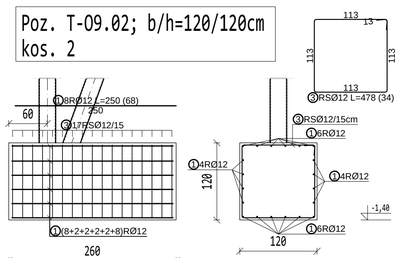

BETONI:
- C12/15, X0; podložni beton
- C25/30, XC2; temelji

ARMATURA: **S500-B**
- preklop palic - min 60Ø
- preklop mrež - 3 okenca oz. vsaj 55cm

SPLOŠNE OPOMBE:
-Vse mere preveriti na mestu samem
-Povezava z arhitekturnimi načrti, dimenzijo armature po potrebi prilagoditi dejanskemu stanju
-V primeru nejasnosti ali sprememba pogojev pri izvedbi je potrebno konzultirati projektanta.

ŠT.SPREMEMBE	DATUM	SPREMEMBA	SPREMENIL	ODOBRIL

SPINA Novo mesto, d.o.o.
Resslova 7 a
8000 Novo mesto
Slovenija
+386 7 373 05 16
spina@spina.si
www.spina.si

INVESTITOR	DARS, Družba za avtoceste v Republiki Sloveniji d. d. Ulica XIV. divizije 4, 3000 Celje			
OBJEKT	OBNOVA CESTNINSKE POSTAJE IN IZPOSTAVE DOB			
ODGOVORNI VODJA PROJEKTA				
ODGOVORNI PROJEKTANT				
PROJEKTANT				
DATUM PZI	MAJ 2025			
DATUM IZDELAVE PO RECENZIJI	OKTOBER 2025			
NAČRT	FAZA	ŠT. PROJEKTA	ŠT. NAČRTA	ŠT.LISTA
2.1 - GRADBENIŠTVO	PZI	KGIP 2024/011	102/2024	09.1

ARMATURA TEMELJEV NADSTREŠNICE 09

M 1:50

ZAJEM PODATKOV: ZA 30.25
ARHIVSKO

DISPOZICIJA JEKLENE KONSTRUKCIJE NADSTREŠNICE O9 M1:50

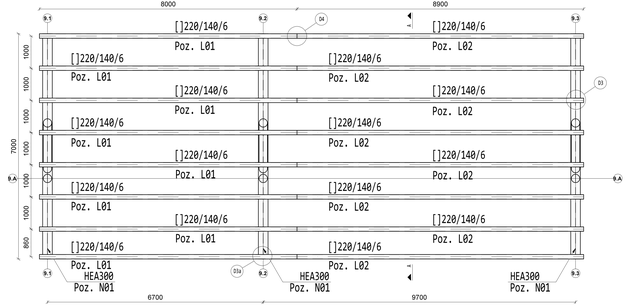

PREREZ A-A M1:50

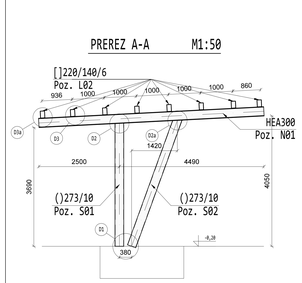

DET. D1
Sidranje stebrov v temelj
M1:10
SPODE: t≥1,0*a=300mm

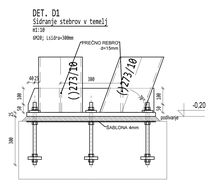

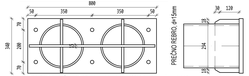

Spodnji deli stebrov se premažejo z bitumenskim premazom.

DET. D2
Spoj steber-primarni nosilec
M1:10
4PD4x80 (10.9 HV)

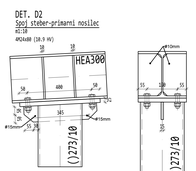

DET. D2a
Spoj steber-primarni nosilec
M1:10
4PD4x80 (10.9 HV)

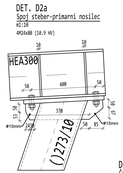

DET. D5
Čelni pokrov nosilcev []220/140/6
M1:10
Prisarjeno na začetku in konca nosilcev.

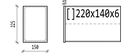

DET. D3
Spoj lega-primarni nosilec
M1:10
4PD1x55 (8.8 SB)

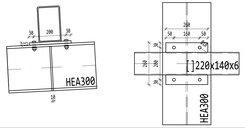
30
200
30
50
110
50
HEA300
[]220x140x6
HEA300
50
50
50